

Specifikationer

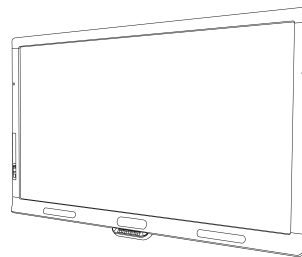
SMART Board® interaktiv fladskærm med apparat

Model: 8055ie-SMP

Fysiske specifikationer

Størrelse 33 cm B × 82 cm H × 9,3 cm D
(Se *Fysiske mål* På side 6 for detaljerede mål).

Aktivt skærmareal (maksimalt, interaktivt projiceret område) 139 cm (54 5/8") diagonalt, 16:9-billedformat
121 cm B × 68 cm H



Alle mål +/- 0,3 cm.

Alle vægtangivelser +/- 0,9 kg.

Vægt

Interaktiv fladskærm 44,5 kg
Apparat 1,2 kg

Pakkestørrelse

1 enhed på en palle 157 cm B × 109 cm H × 110 cm D
3 enheder på en palle 157 cm B × 109 cm H × 110 cm D

Pakkevægt

1 enhed på en palle 67 kg
3 enheder på en palle 181 kg

Standardfunktioner

Touch-teknologi DViT®-teknologi (Digital Vision Touch) anvender digitale kameraer til at spore objekter, der interagerer med overfladen. Kameraerne kan genkende tryk med fingre, penne og tavleviskere.

Bevægelser Understøtter multitouch-bevægelser

Ekstraordinært gjort simpelt™

SMART®

SPECIFIKATIONER

SMART Board interaktiv fladskærm – Model: 8055ie-SMP

Orientering	Med orienteringsknappen på farvevalgsmodul kan du tilpasse touch-styringen til forskellige skærmopløsninger.
Bevægelsesregistrering	<p>Den interaktive fladskærm har to sensorer til bevægelsesregistrering på rammen, der kan registrere personer op til 5 m væk, når den interaktive fladskærm er i Standby-tilstand.</p> <p>Når sensorene registrerer personer i lokalet, tænder den interaktive fladskærm og viser en velkomstskærm. Der høres en systemklokke. Hvis du rører ved skærmen, aktiveres den interaktive fladskærm. Når sensorene ikke længere registrerer personer i lokalet, vender den interaktive fladskærm tilbage til Standby-tilstand.</p> <p>Indstillinger for bevægelsesregistrering kan ændres med skærmmenuen.</p>
Pen	Pennen interagerer med den interaktive fladskærm og tegner med digitalt blæk. Med knapperne på farvevalgsmodul kan du vælge penfarven. Den nederste ramme på den interaktive fladskærm har magnetiske holdere til de to medfølgende penne.
Tavlevisker	Tavleviskeren på den interaktive fladskærm sidder fast med en magnet.
Tastatur	Du kan tilslutte et tastatur eller trykke på knappen Tastatur på farvevalgsmodul for at bruge skærmtastaturet.
Produkt Hjælp	Med knappen Hjælp på farvevalgsmodul kan du få adgang til produkt Hjælpen.
Inkluderet hardware	<p>Følgende stik og hardware følger med til SMART Board interaktiv fladskærm med apparat.</p> <ul style="list-style-type: none">• 2 højttalere• 5 m USB-kabel• VGA-kabel• 10 små klemmer og 5 store klemmer (til kabelstyring)• Infrarød fjernbetjening• Strømkabel• CAT 5 USB-forlænger• SMART GoWire™-kabel til automatisk start med SMART Meeting Pro™-software
Apparat	<ul style="list-style-type: none">• 0,9 m strømkabel• 5 m kabelbundet til tilslutning af den interaktive fladskærm til en laptop• 1,8 m USB-kabel• 1,2 m VGA-kabel• Strømadapter• Monteringshardware

SPECIFIKATIONER

SMART Board interaktiv fladskærm – Model: 8055ie-SMP

Video- og styringsindgange

Nederste
tilslutningspanel

- S-Video
- HDMI
- VGA (×2)
- Skærmport
- DVI-D

Indvendigt
tilslutningspanel

- USB B (×2)
- Indgang til rumstyringsystem
- Udgang til rumstyringsystem

Sidetilslutningspanel

- USB A

BEMÆRK

Denne kan deaktiveres. Se *Brugervejledning til SMART Board 8055i, 8055i-SMP og 8055ie-SMP interaktiv fladskærm* (smarttech.com/kb/170177) for mere information.

- USB B
- HDMI
- Strømindtag (vekselstrøm)
- Strømgennemgang (vekselstrøm)

Strøm

Lydspecifikationer

Inkluderer 2 15 W højttalere

Eksterne
højttalertilslutninger

10 W + 10 W i en modstand på 8 Ω

Lydingange

- USB
- 2 RCA-stik (× 2)
- 3,5 mm jackstik

Lydudgange

2 RCA-stik (× 2)

Skærmspecifikationer

Pixelstørrelse

0,63 mm

Kontrastforhold

2800:1

Lysstyrke

Maks. 450 cd/m².

Vandret frekvens

14-96 kHz (analog og digital)

Lodret frekvens

24-85 Hz

Optimal opløsning

1920 × 1080 ved 60 Hz

SPECIFIKATIONER

SMART Board interaktiv fladskærm – Model: 8055ie-SMP

Software	<ul style="list-style-type: none">• SMART Meeting Pro-program• Internetbrowser• PDF-fremviser• Præsentationsfremviser
System til montering af apparat	<ul style="list-style-type: none">• Monteringsbeslag• Fire skruer til at montere apparatbeslaget på den interaktive fladskærm• En tommelskrue til at holde apparatet på plads i beslaget
Garanti	To års begrænset produktgaranti. Se garantidokumenterne til produktet for mere information.

Installationskrav

- Skal installeres af kvalificerede, professionelle montører.
- Montøreme skal have en standard VESA® 600 mm × 400 mm monteringsplade (medfølger ikke) for at montere den interaktive fladskærm på væggen. Vægbeslaget skal have en dybde på mindst 14 mm for at sikre, at der er tilstrækkelig plads til højttalerne.
- Sørg for, at monteringsystemet kan bære vægten af produktet.

Opbevarings- og driftskrav

Strømkrav	0,8 A til 1,8 A ved 100 V til 240 V vekselstrøm, 50 Hz til 60 Hz
Strømforbrug ved 25 °C	Typisk op til 148 W (lysstyrke på 80 % og lydstyrke på 50), maks. 178 W (lys- og lydstyrke på maksimum)
Driftstemperatur	5 °C til 35 °C
Opbevarings-temperatur	-20 °C til 60 °C
Luffugtighed	5 % til 80 % relativ luffugtighed (ingen kondensation)

FORSIGTIG

- Den interaktive fladskærm er kun beregnet til indendørs brug.
- Væsker må ikke hældes eller sprayes på produktets elektroniske komponenter.

SPECIFIKATIONER

SMART Board interaktiv fladskærm – Model: 8055ie-SMP

Ventilationskrav Sørg for et ventilationsområde på 10 cm på alle sider af den interaktive fladskærm, så afkølingsblæserne kan fungere. Opbevar og betjen ikke den interaktive fladskærm på meget støvede steder, da støv kan hæmme produktets ventilation og afkøling.

Miljø

Elektrostatisk afladning

- Beregnet til at modstå elektrostatisk stød
- EN61000-4-2 strenghedsgrad 3 for direkte og indirekte elektrostatisk afladning (± 4 kV kontakt/ ± 8 kV luft)

Ledningsbåren og feltbåren emission

- FCC del 15, klasse A
- EN55022/CISPR 22
- KN55022

Brandsikkerhed

Elektronik og stik	UL 94-V0
Mekaniske dele	UL 94-HB
USB-kabel	UL VW-1/CSA FT4

Miljømæssige krav EU: RoHS og WEEE

Myndigheds- certificering

CB-rapport, CE (klasse A), C-Tick (klasse A), FCC (klasse A), KCC, PSE og UL/C-US

SMART-bestillingsnumre

SBID 8055ie-SMP

SMART Board 8055i interaktiv fladskærm med apparat inkluderer en licensnøgle til SMART Meeting Pro-software, et SMART GoWire-kabel med SMART Meeting Pro-software og en CAT 5 USB-forlænger.

Valgfrit tilbehør

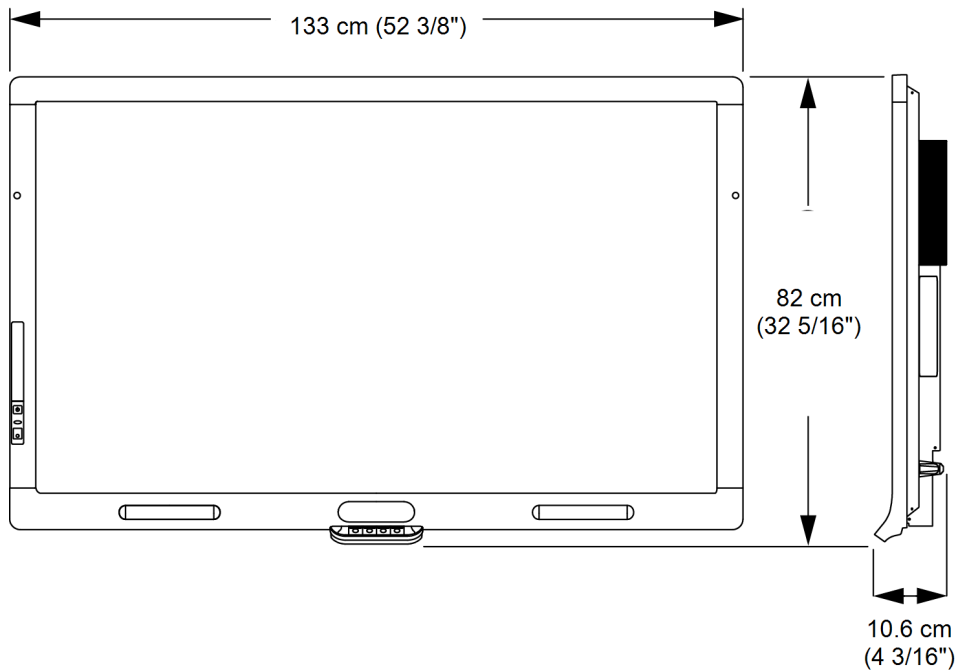
Se smarttech.com/accessories for mere information om yderligere tilbehør til SMART Board 8055i interaktive fladskærme.

SPECIFIKATIONER

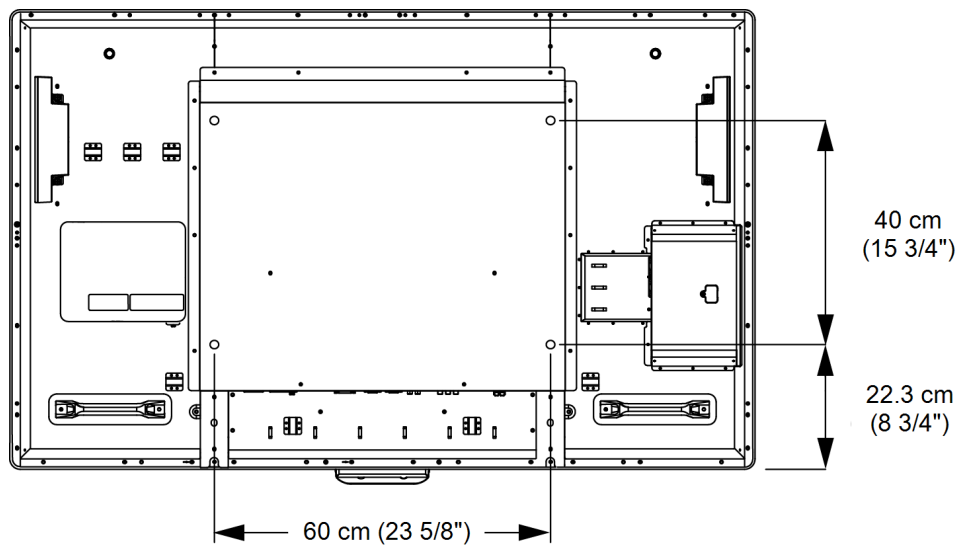
SMART Board interaktiv fladskærm – Model: 8055ie-SMP

Fysiske mål

Set forfra og fra siden



Set bagfra



smarttech.com/support

smarttech.com/contactsupport

© 2012 SMART Technologies ULC. Alle rettigheder forbeholdes. SMART Board, smarttech, DVIT, SMART Meeting Pro, SMART Notebook, SMART GoWire, SMART-logoet og alle SMART-sloganer er varemærker eller registrerede varemærker tilhørende SMART Technologies ULC i USA og/eller andre lande. Alle navne på tredjepartsprodukter og virksomheder kan være varemærker tilhørende de respektive ejere. Et eller flere af følgende patenter: US6320597, US6326954, US6563491, US6741267, US6803906, US6829372, US6947032, US6954197, US6972401, US7151533, US7236162, US7411575, US7619617, US7643006, US7692625, US7755613, US7757001, US7880720, USD612396, USD616462, USD617332 og D636784. Yderligere patenter afventer godkendelse. Indholdet kan ændres uden varsel. 07/2012.